



دفترچه راهنما سایت قرار

تاریخ بهروزرسانی: آذر ۱۴۰۱

فهرست

با کلیک بر روی موضوع به صفحه مربوطه منتقل می‌شوید.

۱۴	<u>چگونگی ارسال پیام</u>		حساب کاربری و میزکار:
۱۵	<u>ایجاد نظرسنجی</u>	۳	- <u>ساخت یا ورود به حساب کاربری</u>
۱۷	<u>بارگذاری و ارائه فایل</u>	۵	- <u>تنظیمات حساب کاربری</u>
۱۸	- <u>اشتراک‌گذاری صفحه نمایش</u>	۷	- <u>ساخت اتاق و دسترسی به اتاق‌های موجود</u>
۱۹	- <u>دعوت از افراد حین جلسه</u>	۸	- <u>تنظیمات اتاق</u>
۲۰	- <u>لیست شرکت‌کنندگان و مدیریت صدا و تصویر</u>	۹	- <u>اضافه کردن مدیر اتاق (انتخاب ادمین)</u>
۲۲	<u>دسترسی به میکروفون/دوربین</u>	۱۰	- <u>اتاق خصوصی/گروه و قابلیت‌های آن</u>
۲۳	- <u>مدیریت کیفیت تصویر</u>		ورود به اتاق:
۲۵	<u>تخته و نمایش فایل pdf و عکس</u>	۱۱	- <u>اولین ورود با استفاده از لینک مستقیم</u>
۲۷	- <u>تنظیمات بیشتر</u>	۱۲	- <u>تنظیمات و امکانات پیش از ورود به اتاق</u>
۳۲	- <u>قطع تماس و بستن اتاق</u>		محیط داخل اتاق:
		۱۳	- <u>امکانات موجود در اتاق‌ها</u>

ساخت یا ورود به حساب کاربری

برای توضیحات بیشتر [اینجا](#) کلیک کنید.



برای ورود به حساب کاربری اینجا کلیک کنید.



قرار راهکاری ساده و با کیفیت برای

جلسه آنلاین

در این روزهای سخت، قرار به صورت رایگان در دسترس شماست.

برای ساخت حساب کاربری یا ورود به آن کافی است شماره تماس خود را در این بخش وارد کنید.

رایگان شروع کنید

برای ارتباط با پشتیبانی از طریق پیام اینجا کلیک کنید.



ورود

برای توضیحات بیشتر [اینجا](#) کلیک کنید.

۲

gharar.ir/login/ شماره پشتیبانی: ۰۲۱-۹۱۰۷۹۵۷۱

صفحه اول دربارہ قرار پرسش‌های متداول پشتیبانی

ورود یا ثبت نام رایگان

لطفا شماره تلفن خود را وارد نمایید تا کد تایید برای شما ارسال شود.

سپس دکمه ورود را بزنید.

ادامه

برای ورود به اتاق‌های خصوصی و یا ساخت اتاق جدید نیاز به ورود به حساب کاربری خود دارید.

صفحه اول دربارہ قرار شرایط و قوانین استفاده حریم شخصی پرسش‌های متداول پشتیبانی فرصت‌های شغلی

کلیه حقوق این سایت متعلق به شرکت «رسید پردازش هوشمند» (قرار) می‌باشد. Powered by Jitsi

۱

gharar.ir/login/ شماره پشتیبانی: ۰۲۱-۹۱۰۷۹۵۷۱

صفحه اول دربارہ قرار پرسش‌های متداول پشتیبانی

ورود یا ثبت نام رایگان

لطفا شماره تلفن خود را وارد نمایید تا کد تایید برای شما ارسال شود.

ابتدا شماره موبایل خود را وارد کنید.

مثلاً: ۰۹۱۳۳۴۵۶۷۸۹

ادامه

برای ورود به اتاق‌های خصوصی و یا ساخت اتاق جدید نیاز به ورود به حساب کاربری خود دارید.

صفحه اول دربارہ قرار شرایط و قوانین استفاده حریم شخصی پرسش‌های متداول پشتیبانی فرصت‌های شغلی

کلیه حقوق این سایت متعلق به شرکت «رسید پردازش هوشمند» (قرار) می‌باشد. Powered by Jitsi

۴

gharar.ir/login/ شماره پشتیبانی: ۰۲۱-۹۱۰۷۹۵۷۱

صفحه اول دربارہ قرار پرسش‌های متداول پشتیبانی

تایید شماره تلفن

پیامکی به شماره ۰۲۱-۹۱۰۷۹۵۷۱ ارسال شده است. ویرایش شماره

۱۲۳۴۵۶

✓ حریم خصوصی و شرایط و قوانین استفاده از سرورهای سایت قرار را مطالعه نموده و با کلیه موارد آن موافق هستم.

ورود

سپس دکمه ورود را بزنید تا به حساب کاربری خود وارد شوید.

۴۰ ثانیه ۰۱ دقیقه

صفحه اول دربارہ قرار شرایط و قوانین استفاده حریم شخصی پرسش‌های متداول پشتیبانی فرصت‌های شغلی

کلیه حقوق این سایت متعلق به شرکت «رسید پردازش هوشمند» (قرار) می‌باشد. Powered by Jitsi

۳

gharar.ir/login/ شماره پشتیبانی: ۰۲۱-۹۱۰۷۹۵۷۱

صفحه اول دربارہ قرار پرسش‌های متداول پشتیبانی

تایید شماره تلفن

پیامکی به شماره ۰۲۱-۹۱۰۷۹۵۷۱ ارسال شده است. ویرایش شماره

۱۲۳۴۵۶

✓ حریم خصوصی و شرایط و قوانین استفاده از سرورهای سایت قرار را مطالعه نموده و با کلیه موارد آن موافق هستم.

ورود

کدی که برای شما پیامک شده را اینجا وارد کنید.

۵۱ ثانیه ۰۰ دقیقه

صفحه اول دربارہ قرار شرایط و قوانین استفاده حریم شخصی پرسش‌های متداول پشتیبانی فرصت‌های شغلی

کلیه حقوق این سایت متعلق به شرکت «رسید پردازش هوشمند» (قرار) می‌باشد. Powered by Jitsi




تنظیمات حساب کاربری

برای توضیحات بیشتر [اینجا](#) کلیک کنید.

← → ↻ gharar.ir/dashboard/ 🔍 📄 ☆ 🏠 🗄️ 📱 ☰

شماره پشتیبانی: ۰۲۱-۹۱۰۷۹۵۷۱

پشتیبانی پرسش‌های متداول درباره قرار اتاق‌های من



کامران قیداری

تعداد جلسات همزمان: ۱۰ جلسه

- ویرایش پروفایل
- فضای ابری
- خروج

نام اتاق

ایجاد

اتاق‌های من	اتاق‌های دعوت شده
جلسه داخلی	
همایش	
کلاس حل تست	
گفت و گو	
جلسه مدیران	
اتاق وبینار	

به واسطه داشتن ۱۰ همزمانی می‌توانید ۱۰ اتاق فعال (باز) در هر لحظه داشته باشید. (تعداد همزمانی ثابت است)

گزارش مصرف فضای ابری حساب کاربری شما



تنظیمات حساب کاربری

برای توضیحات بیشتر [اینجا](#) کلیک کنید.

gharar.ir/dashboard/

شماره پشتیبانی: ۰۲۱-۹۱۰۷۹۵۷۱

پشتیبانی | پرسش‌های متداول | درباره قرار | اتاق‌های من

۱

۲

۳

۴

۵

نام اتاق

ایجاد

تعداد جلسات همزمان: ۱۰ جلسه

ویرایش پروفایل

فضای ابری

خروج

ویرایش پروفایل

انتخاب تصویر

حذف

با انتخاب تصویر برای حساب کاربری خود، با این تصویر در جلسات شرکت کنید.

نام نمایشی

کامران قیداری

با انتخاب نام نمایشی خود، در جلسات با این نام شرکت می‌کنید.

ذخیره تغییرات

بستن

جلسه داخلی

همایش

کلاس حل تست

گفت و گو

جلسه مدیران

اتاق وبینار

اتاق‌های من | درباره قرار | شرایط و قوانین استفاده | حریم شخصی | پرسش‌های متداول | پشتیبانی | فرصت‌های شغلی

کلیه حقوق این سایت متعلق به شرکت «رسید پردازش هوشمند» (قرار) می‌باشد.

Powered by Jitsi

ساخت اتاق و دسترسی به اتاق‌های موجود

برای توضیحات بیشتر [اینجا](#) کلیک کنید.

The screenshot shows the Gharar.ir dashboard with the following elements:

- Header:** Navigation menu with 'پشتیبانی', 'پرسش‌های متداول', 'درباره قرار', and 'اتاق‌های من'. The URL is 'gharar.ir/dashboard/'.
- Room Creation Form:** A form with a label 'نام اتاق' and 'کلاس', an 'ایجاد' button, and a text input field.
- Room List:** A table with two columns: 'اتاق‌های من' and 'اتاق‌های دعوت شده'. The 'اتاق‌های من' column contains a list of rooms: 'جلسه داخلی', 'همایش', 'کلاس حل تست', 'گفت و گو', 'جلسه مدیران', and 'اتاق وبینار'. Each row has a radio button and a three-dot menu icon.
- Callouts:**
 - Top right: 'با وارد کردن نام مورد نظر برای اتاق و فشردن دکمه ایجاد، اتاق ساخته می‌شود.'
 - Bottom right: 'اتاق‌هایی که ساخته‌اید، در این قسمت نمایش داده می‌شوند.'
 - Left side: 'از اینجا می‌توانید به اتاق‌هایی که دعوت شده‌اید دسترسی داشته باشید.'
- Footer:** A list of links: 'اتاق‌های من', 'درباره قرار', 'شرایط و قوانین استفاده', 'حریم شخصی', 'پرسش‌های متداول', 'پشتیبانی', 'فرصت‌های شغلی'. It also includes 'Powered by Jitsi' and a copyright notice: 'کلیه حقوق این سایت متعلق به شرکت رسید پردازش هوشمند (قرار) می‌باشد.'

تنظیمات اتاق

برای توضیحات بیشتر [اینجا](#) کلیک کنید.

نام اتاق

ایجاد

اتاق‌های من

جلسه داخلی	⋮	📺
همایش	⋮	📺
کلاس حل تست	⋮	📺
گفت و گو	⋮	📺
جلسه مدیران	⋮	📺
اتاق وبینار	⋮	📺

اتاق‌های دعوت شده

انتخاب ادمین‌های اتاق	⋮	📺
تاریخچه اتاق و حاضرین	⋮	📺
تغییر اسم اتاق	⋮	📺
بستن اتاق	⋮	📺
حذف اتاق	⋮	📺

از این قسمت می‌توانید برای اتاق ادمین مشخص کنید، از تاریخچه اتاق خروجی اکسل بگیرید، اسم اتاق را ویرایش کنید و اتاق را ببندید یا حذف کنید.

با کلیک روی این دکمه می‌توانید به اتاق وارد شوید.



اضافه کردن مدیر به اتاق (تعیین ادمین)

برای توضیحات بیشتر [اینجا](#) کلیک کنید.

The screenshot shows the Gharar.ir dashboard with the following elements:

- Navigation Bar:** Includes a search icon, a star icon, and a menu icon. The URL is `gharar.ir/dashboard/`.
- Sidebar:** Contains a user profile icon and a menu with options: 'انتخاب ادمین‌های اتاق' (Add Admin), 'تاریخچه اتاق و حاضرین' (Room History and Attendees), 'تغییر اسم اتاق' (Change Room Name), 'بستن اتاق' (Close Room), and 'حذف اتاق' (Delete Room).
- Main Content Area:**
 - Form:** Titled 'لیست ادمین های اتاق' (Room Admin List). It has a 'شماره تلفن' (Phone Number) field with the value '09124567530' and an 'افزودن' (Add) button. A 'من' (Me) dropdown is also present. A blue 'انجام شد' (Done) button is at the bottom.
 - Room List:** A list of rooms with options to join or manage: 'جلسه داخلی' (Internal Meeting), 'همایش' (Seminar), 'کلاس حل مسئله' (Problem Solving Class), 'گفت و گو' (Discussion), 'جلسه مدیران' (Management Meeting), and 'اتاق وبینار' (Webinar Room).

Numbered callouts in the image indicate the steps:

- Clicking the 'Add Admin' button in the sidebar.
- Selecting the 'Add Admin' option in the dropdown menu.
- Entering the phone number in the 'Add Admin' form.
- Pressing Enter to submit the form.



اتاق خصوصی/گروه و قابلیت‌های آن

برای توضیحات بیشتر [اینجا](#) کلیک کنید.

The screenshot shows the 'اتاق خصوصی' (Private Room) settings page. The browser address bar shows 'gharar.ir/dashboard/'. The page title is 'اشتراک گذاری اتاق' (Share Room). The main content area includes a URL input field, a 'خصوصی' (Private) toggle switch, and a 'لیست شرکت‌کنندگان اتاق' (Room Participants List) section. The list has a 'افزودن از فایل' (Add from file) toggle and a 'شماره تلفن' (Phone Number) input field. Below the list, there are two rows of participant information with 'من' (Me) and 'فرشته هاشمی' (Farzaneh Hashemi) listed. The footer contains navigation links: 'اتاق‌های من', 'درباره قرار', 'شرایط و قوانین استفاده', 'حریم شخصی', 'پرسش‌های متداول', 'پشتیبانی', and 'فرصت‌های شغلی'. A footer note states: 'کلیه حقوق این سایت متعلق به شرکت «رسید پردازش هوشمند» (قرار) می‌باشد. Powered by Jitsi.'

با تغییر اتاق به حالت خصوصی باید شماره افرادی که می‌خواهید به اتاق دسترسی داشته باشند را وارد کنید. برای این کار دو حالت وارد کردن شماره به صورت دستی و یا با استفاده از فایل اکسل با فرمت (MS-DOS) csv وجود دارد.

۱ وارد کردن شماره به صورت دستی: شماره را وارد کرده و Enter بزنید.

۲

۴ وارد کردن شماره با استفاده از فایل.

اولین ورود با استفاده از لینک مستقیم

برای توضیحات بیشتر [اینجا](#) کلیک کنید.

The screenshot shows a browser window with the address bar containing the URL: `room.gharar.ir/193bb4aa-c59f-458d-9196-42f05a05d61c`. A permission dialog box is open, asking for microphone access with 'Allow' and 'Block' buttons. The main content area displays a meeting page with the following text:

جلسه نیاز دارد از میکروفون و دوربین شما استفاده کند.

زمانی که مرورگر مجوز خواست **Allow** را انتخاب کنید

پشتیبانی قرار: ۰۲۱-۹۱۰۷۹۵۷۱

با وارد کردن لینک دعوت در این قسمت می‌توانید وارد اتاق شوید.

اولین باری که می‌خواهید وارد شوید؛ سایت از شما اجازه دسترسی به میکروفون و دوربین را می‌خواهد. با کلیک روی دکمه **Allow** امکان پخش صوت و تصویر خود را فراهم کنید.

تنظیمات و امکانات پیش از ورود به اتاق

برای توضیحات بیشتر [اینجا](#) کلیک کنید.

room.gharar.ir/39e930c3-ff59-4007-ad30-43f6c8a1fdd9



ورود به اتاق

کامیاب قیداری

شما می‌توانید نام نمایشی خود را در بخش ویرایش پروفایل تغییر دهید

ورود به اتاق



می‌توانید از این قسمت اسم خود را ویرایش کنید.

برای ورود به اتاق اینجا کلیک کنید.

در این صفحه صدا و تصویر شما به اتاق منتقل نمی‌شود. قبل از ورود می‌توانید حالت صدا/تصویر، تصویر پیش‌زمینه و تنظیمات گیرنده‌ی صدا و تصویر را مشخص کنید.

امکانات موجود در اتاقها

برای توضیحات بیشتر [اینجا](#) کلیک کنید.

room.gharar.ir/39e930c3-ff59-4007-ad30-43f6c8a1fdd9

00:19 صحبت

کق

تصویری که شرکت کنندگان از شما می بینند.

اسم اتاق + مدت زمان فعال بودن اتاق

کق

بالا بردن دست

لیست و مدیریت شرکت کنندگان

تغییر چینش تصاویر

تنظیمات بیشتر

قطع تماس و بستن اتاق

تنظیمات دوربین

اشتراک گذاری صفحه

پیام و بارگذاری فایل

تنظیمات میکروفن

چگونگی ارسال پیام

برای توضیحات بیشتر [اینجا](#) کلیک کنید.

The screenshot shows a web browser window with the URL `room.gharar.ir/39e930c3-ff59-4007-ad30-43f6c8a1fdd9`. The browser's address bar and navigation icons are visible at the top. The main content area is a dark-themed messaging interface. At the top of the interface, there is a header with a close button (X), a profile picture of a person with the number '2', and the text 'صبحت 10:44'. Below the header, there are three tabs: 'فایلها', 'نظرسنجی', and 'پیامها', with 'پیامها' being the active tab. The main area of the interface is mostly empty, with a large grey circle in the center containing the Persian word 'گفتگو' (Conversation). At the bottom of the interface, there is a text input field with the placeholder text 'پیام خود را بنویسید' and a send button. To the right of the input field, there is a row of icons for various actions: mute, unmute, video, voice, screen share, gallery, and a three-dot menu. A small profile picture of a person with the number '1' is visible above the input field. Two callout boxes with white backgrounds and black text are pointing to specific elements in the interface. The first callout points to the 'غیرفعال سازی ارسال پیام' button and contains the text: 'امکان غیرفعال سازی نوشتن پیام برای شرکت کنندگان.' The second callout points to the send button and contains the text: 'درج پیام و تنظیمات ارسال پیام برای همه.'

room.gharar.ir/39e930c3-ff59-4007-ad30-43f6c8a1fdd9

صبحت 10:44

فایلها نظرسنجی پیامها

گفتگو

پیام خود را بنویسید

غیرفعال سازی ارسال پیام

امکان غیرفعال سازی نوشتن پیام برای شرکت کنندگان.

درج پیام و تنظیمات ارسال پیام برای همه.

چگونگی ایجاد نظرسنجی

برای توضیحات بیشتر [اینجا](#) کلیک کنید.

room.gharar.ir/39e930c3-ff59-4007-ad30-43f6c8a1fdd9

10:44 صبحت

فایلها نظرسنجی پیامها

۲ امکان ایجاد نظرسنجی برای شرکت‌کنندگان از این پنجره فراهم شده است.

گفتگو

هنوز هیچ نظرسنجی در این جلسه وجود ندارد. نظرسنجی را از اینجا شروع کنید!

۳ برای شروع ابتدا دکمه ایجاد نظرسنجی را بزنید.

۱

ایجاد نظرسنجی

چگونگی ایجاد نظرسنجی

برای توضیحات بیشتر [اینجا](#) کلیک کنید.

The screenshot shows a web browser window with the URL `room.gharar.ir/39e930c3-ff59-4007-ad30-43f6c8a1fdd9`. The browser's address bar and navigation icons are visible at the top. The main content area is a dark-themed interface for creating a survey. On the left, there is a sidebar with tabs for 'پیامها', 'نظرسنجی', and 'فایلها'. The 'نظرسنجی' tab is active, showing a form titled 'ایجاد نظرسنجی'. The form includes a text input field labeled 'سوال بپرس', two sections for 'گزینه نظرسنجی 1' and 'گزینه نظرسنجی 2', each with a 'گزینه' input field, and a button labeled 'افزودن گزینه'. At the bottom of the sidebar are buttons for 'ارسال' and 'لغو'. The main area of the interface is mostly empty, with a large grey circle containing the Persian word 'کق' in the center. Two callout boxes with blue circular numbers '۴' and '۵' provide instructions. Callout 4 points to the question input field, and callout 5 points to the 'ارسال' button. At the bottom of the screen, there is a navigation bar with several icons, including a speech bubble icon which is highlighted with a blue box.

۴ در این قسمت سوال و گزینه‌های دلخواه را اضافه کنید.

۵ در نهایت گزینه ارسال را بزنید تا نظرسنجی برای بقیه نمایش داده شود.

بارگذاری و ارائه فایل

برای توضیحات بیشتر [اینجا](#) کلیک کنید.

room.gharar.ir/39e930c3-ff59-4007-ad30-43f6c8a1fdd9

10:57 صحبت

کق

☆ کامران قیدا...

۲ فایلها

نظرسنجی پیامها

کتابخانه پشتیبانی.pdf
۲۰۲۲-۰۴-۲۱ ۱۶:۰۱

ورود با مرورگر.mp4
۲۰۲۲-۰۵-۲۲ ۱۰:۵۸

Zand Vakili .mp3
۲۰۲۲-۰۵-۲۲ ۱۱:۰۱

۴

ارایه فایل‌های
PDF-JPG-MP3-MP4

۳

گزینه بارگذاری تنها برای
سازنده‌ی اتاق و ادمین‌ها
نمایش داده می‌شود.

+ بارگذاری

کق

۱

به طور کلی حداکثر حجم هر
فایل بارگذاری و حداکثر حجم
فضای ابری برای بارگذاری کل
فایل‌ها ۱۰۰ مگابایت است که
اگر پر شود؛ لازم است
فایل‌هایی که قبلا آپلود کردید را
حذف کنید تا امکان آپلود فایل
جدید را داشته باشید.

توجه: فایل‌های آپلود شده تا ۱۰
روز نگهداری می‌شوند و پس از
این زمان به صورت خودکار کاملا
از سرورها پاک می‌شوند.

اشتراک‌گذاری صفحه نمایش

برای توضیحات بیشتر [اینجا](#) کلیک کنید.

room.gharar.ir/39e930c3-ff59-4007-ad30-43f6c8a1fdd9

تمام صفحه

Share your screen

برنامه

صفحه کروم

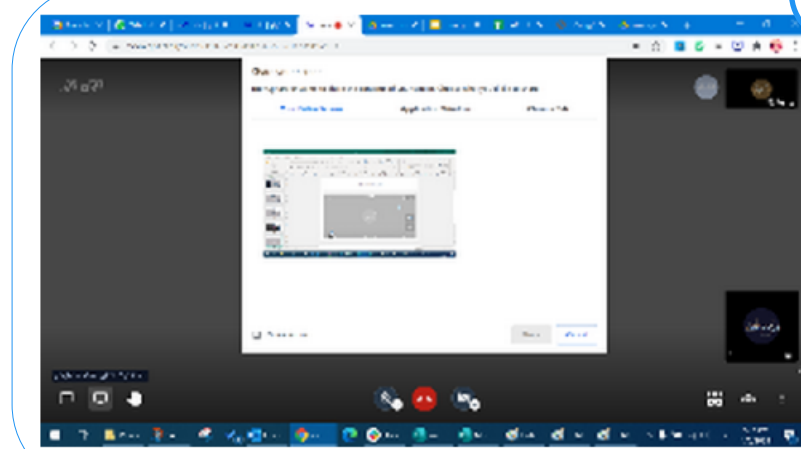
room.gharar.ir wants to share the contents of your screen. Choose what you'd like to share.

Your Entire Screen

۲

Application Window

Chrome Tab



۳

کلیک کنید تا دکمه Share فعال شود.

Share audio

۴

۵

Share

Cancel

۱

اشتراک‌گذاری صدا (در صورت نیاز)
*دقت کنید که این دکمه در مرورگر
فایرفاکس وجود ندارد.



دعوت از افراد حین جلسه

برای توضیحات بیشتر [اینجا](#) کلیک کنید.

The screenshot shows a web browser window with the URL `room.gharar.ir/39e930c3-ff59-4007-ad30-43f6c8a1fdd9`. The interface is in Persian and shows a meeting room with a top bar displaying the time `22:04` and the status `صحبت`. A central modal window titled `دعوت سایر افراد` (Invite other people) is open, showing a sharing link `gharar.ir/r/c7ca19b0` and a dropdown menu with the option `به اشتراک گذاری جلسه` (Share session). A callout bubble (2) points to a button in the top right corner labeled `دعوت کردن افراد` (Invite people). Another callout bubble (3) points to the `به اشتراک گذاری جلسه` option in the modal. A third callout bubble (1) points to the `شرکت کننده` (Participants) icon in the bottom navigation bar. The right sidebar shows the meeting title `شرکت کنندگان در جلسه (۲)` and a list of participants, including `کامران قیداری (شما)` (Kamran Qidari (You)) and `شرکت کننده` (Participant).

لیست شرکت کنندگان و مدیریت صدا و تصویر آنها

برای توضیحات بیشتر [اینجا](#) کلیک کنید.

The screenshot shows a Zoom meeting interface with the following elements and annotations:

- Meeting Title:** شرکت کنندگان در جلسه (۲)
- Participant List:**
 - کامران قیداری (مدیر) - ۲
 - شرکت کننده - ۳
- Annotations:**
 - ۱:** بیرون انداختن شرکت کننده به صورت موقت. (فرد می تواند مجدد اقدام به ورود کند).
 - ۲:** بیرون انداختن
 - ۳:** بی صدا کردن بقیه / قطع کردن تصویر بقیه / مسدود کردن شرکت کننده
- Central Text:** شرکت
- Bottom Bar:**
 - ۱: شرکت کننده
 - Icons for mute, video, chat, hand raise, gallery, and more options.

لیست شرکت کنندگان و مدیریت صدا و تصویر آن

برای توضیحات بیشتر [اینجا](#) کلیک کنید.

The screenshot shows a Zoom meeting interface with the following elements:

- Address Bar:** room.gharar.ir/39e930c3-ff59-4007-ad30-43f6c8a1fdd9
- Meeting Info:** 22:04 صحبت
- Participant List:**
 - کامران قیداری (مدیر) - کق
 - شرکت کننده - شک
- Audio/Video Controls:**
 - Microphone: Muted
 - Camera: Off
 - Background: Off
 - Chat: Off
 - Hand: Off
 - Participants: On
 - Grid: On
 - More: On
 - End Meeting: On
- Participant List Panel:**
 - Close (X)
 - شرکت کنندگان در جلسه (۲)
 - دعوت کردن افراد
 - جستجوی شرکت کنندگان
 - کامران قیداری (مدیر) - کق
 - شرکت کننده - شک
 - تنظیمات دسترسی (Access Settings)
 - ایجاد دسترسی همه (Allow all)
 - حذف دسترسی همه (Deny all)
- Callouts:**
 - Callout 1: گرفتن دسترسی صدا و تصویر فرد به صورت دائم. (غیر قابل وصل از طرف شرکت کننده)
 - Callout 2: گرفتن دسترسی صدا و تصویر همه. (غیر قابل وصل از طرف شرکت کنندگان)

دسترسی به میکروفون/دوربین

برای توضیحات بیشتر [اینجا](#) کلیک کنید.

room.gharar.ir

Connection is secure

Camera

Microphone

Reset permissions

Cookies 13 in use

Site settings

Site information for room.gharar.ir

Connection secure

Clear cookies and site data...

Connection security for room.gharar.ir

You are securely connected to this site.

Verified by: Let's Encrypt

More information

Page Info — https://room.gharar.ir/c7ca19b0-8259-4c2d-868f-68ca9b2f2f3e

General Media Permissions Security

Permissions for: https://room.gharar.ir

Use Default Allow Block

Send notifications

Use Default Always Ask Allow Block

Set cookies

Use Default Allow Allow for Session Block

Share the screen

Use Default Always Ask Block

Store data in persistent storage

Use Default Always Ask Allow Block

Switch to this tab

Use Default Always Ask Allow

Use the camera

Use Default Always Ask Allow Block

Use the microphone

Use Default Always Ask Allow Block

Help

تنظیمات دوربین و میکروفن را روی حالت Allow یا Always Ask قرار دهید.

مدیریت کیفیت تصویر

برای توضیحات بیشتر [اینجا](#) کلیک کنید.

شما همچنین می‌توانید با کلیک روی این دکمه به تنظیمات کیفیت تصویر دسترسی داشته باشید.

00:11 صحبت

کامران قیداری

دعوت از افراد

تنظیمات عملکرد

نمایش تمام صفحه

قطع صدای همه

قطع تصویر همه

باز کردن تخته

انتخاب پس‌زمینه

آمار گویندگان

تماس با پشتیبانی

تنظیمات

بستن اتاق

کامران قیداری... ☆

۱

۲

مدیریت کیفیت تصویر

برای توضیحات بیشتر [اینجا](#) کلیک کنید.

room.gharar.ir/39e930c3-ff59-4007-ad30-43f6c8a1fdd9

۳

تنظیمات عملکرد

تنظیم برای:

بهترین عملکرد
کیفیت بالاترین

در صورتی که اینترنت ناپایداری دارید؛ با کاهش کیفیت تصویر و افزودن به سطح کیفیت می‌توانید جلسه پایداری را تجربه کنید.

شرکت کننده



تخته و نمایش فایل pdf و عکس

برای توضیحات بیشتر [اینجا](#) کلیک کنید.

room.gharar.ir/633b24a1-b5ba-47a8-a6ff-c0a9ad2d64b4

00:11 صحبت

کامران قیداری

- دعوت از افراد
- تنظیمات عملکرد
- نمایش تمام صفحه
- قطع صدای همه
- قطع تصویر همه
- باز کردن تخته
- انتخاب پس زمینه
- آمار گویندگان
- تماس با پشتیبانی
- تنظیمات
- بستن اتاق

صفحه بعد

تخته و نمایش فایل pdf و عکس

برای توضیحات بیشتر [اینجا](#) کلیک کنید.

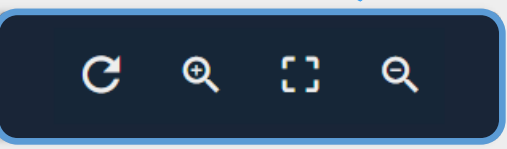
room.gharar.ir/39e930c3-ff59-4007-ad30-43f6c8a1fdd9

The screenshot shows a web application interface with a dark sidebar on the left containing various drawing and editing tools. The main area is a large whiteboard. At the bottom center, there is a dark blue button with four icons: a refresh icon, a magnifying glass, a square with dashed lines, and another magnifying glass. A callout box points to this button with the text "ابزار مدیریت صفحات PDF". On the left sidebar, two callout boxes point to the top and bottom icons: the top one says "آپلود و نمایش فایل PDF و عکس" and the bottom one says "ذخیره عکس از صفحه تخته". At the bottom center of the page, there is a small dark button with the text "شرکت کننده".

آپلود و نمایش فایل PDF و عکس

ذخیره عکس از صفحه تخته

ابزار مدیریت صفحات PDF



شرکت کننده



تنظیمات بیشتر

برای توضیحات بیشتر [اینجا](#) کلیک کنید.

room.gharar.ir/633b24a1-b5ba-47a8-a6ff-c0a9ad2d64b4



00:11 صحبت



کامران قیدار...

کامران قیداری

دعوت از افراد

تنظیمات عملکرد

نمایش تمام صفحه

قطع صدای همه

قطع تصویر همه

باز کردن تخته

انتخاب پس‌زمینه

آمار گویندگان

تماس با پشتیبانی

تنظیمات

بستن اتاق

توجه: تنظیمات این قسمت فقط مخصوص همان جلسه است. پس از بستن اتاق و ورود مجدد، دوباره باید تنظیمات را انجام دهید.



تنظیمات بیشتر

برای توضیحات بیشتر [اینجا](#) کلیک کنید.

room.gharar.ir/39e930c3-ff59-4007-ad30-43f6c8a1fdd9

کق
☆ کامران قیدا...

تنظیمات

دستگاه ها مدیر صداها بیشتر

میکروفون

Default - Microphone Array ...

دوربین

ov9734_azurewave_camera ...

خروجی صدا

Default - Speakers (Realtek(...

یک صدای آزمایشی پخش کنید

لغو تایید

از این قسمت می‌توانید دستگاه گیرنده و یا پخش‌کننده صدا و همچنین دوربین خود را انتخاب کنید.

تنظیمات بیشتر

برای توضیحات بیشتر [اینجا](#) کلیک کنید.

×
تنظیمات

دستگاه ها
مدیر
صداها
بیشتر

همه بدون صدا شروع کنند

همه بدون تصویر شروع کنند

همه مرا دنبال کنند

بی صدا کردن ری اکشن ها

لغو
تایید

میکروفن و دوربین شرکت کننده ها هنگام ورود خاموش باشد.

همه شرکت کننده ها تصویری را ببینند که مدیر جلسه مشخص می کند.

تنظیمات بیشتر

برای توضیحات بیشتر [اینجا](#) کلیک کنید.

×
تنظیمات

دستگاه ها
مدیر صداها
بیشتر

بخش صدا هنگام

- ری اکشن های جلسه
- پیام
- شرکت کننده اضافه شد
- شرکت کننده اتاق را ترک کرد
- صحبت هنگام بی صدا بودن

لغو
تایید

تنظیمات صدا هنگام
اعلان پیام های گوناگون.

تنظیمات بیشتر

برای توضیحات بیشتر [اینجا](#) کلیک کنید.

تنظیمات

دستگاه ها
مدیر صداها
بیشتر

زبان

فارسی

نرخ تصویربرداری اشتراک گذاری صفحه

5 فریم بر ثانیه

برای اعمال تغییرات جدید نیاز دارید تا اشتراک گذاری صفحه را مجدداً فعال کنید.

پیش جلسه

فعالسازی صفحه پیش جلسه

نمایش اعلانات برای

پیام های چت

کلیدهای میانبر

میانبرهای صفحه کلید را فعال کنید

خود مشاهده

پنهان کردن خود مشاهده

لغو تایید

با برداشتن این تیک، صفحه پیش از ورود که می‌توانید اسم وارد کنید یا تنظیمات دیگری را قبل از ورود انجام دهید؛ برای شما نمایش داده نمی‌شود.

باز زدن این تیک، در صورت بسته بودن صفحه پیام‌ها، اعلان دریافت پیام جدید برای شما نمایش داده می‌شود.

با زدن این تیک تصویر کوچک شما برای خودتان نمایش داده نمی‌شود.

کامران قیما... ☆

قطع تماس و بستن اتاق

برای توضیحات بیشتر [اینجا](#) کلیک کنید.

The screenshot shows a Zoom meeting interface with a dark theme. At the top, the browser address bar displays 'room.gharar.ir/39e930c3-ff59-4007-ad30-43f6c8a1fdd9'. The Zoom header shows a refresh icon, a timer at '1:40:44', and the word 'صبحت' (Morning). A blue circle with the number '2' is positioned near the top right of the dialog box. The dialog box is titled 'ترک اتاق' (Leave Meeting) and contains the following text: 'آیا از ترک اتاق مطمئن هستید؟' (Are you sure you want to leave the meeting?), 'بستن اتاق' (Close Meeting) with a checkbox, and a paragraph: 'با بستن اتاق، همه کاربران حاضر از اتاق خارج می‌شوند و تا زمانی که مدیر مجدداً وارد اتاق نشود، هیچ کاربری نمی‌تواند به این اتاق وارد شود و جلسه را شروع کند.' Below the text are two buttons: 'تایید' (Confirm) in blue and 'لغو' (Cancel) in white. A callout bubble points to the 'تایید' button with the text: 'فقط شما از اتاق خارج می‌شوید. (اتاق همچنان فعال/باز است.)'. Another callout bubble points to the 'بستن اتاق' checkbox with the text: 'با زدن این تیک تمامی شرکت‌کننده‌ها از اتاق خارج می‌شوند و تا ورود مجدد شما اجازه ورود ندارند. (این دکمه در اختیار سازنده و مدیر اتاق است)'. At the bottom of the screen, there is a 'شرکت کننده' (Participant) label and a blue circle with the number '1' next to the 'End Meeting' button in the bottom toolbar.

سپاس از همراهی شما!

خوشحال می‌شویم هر سوال، پیشنهاد یا انتقادی داشتید با ما در میان بگذارید.

راه‌های ارتباطی:

افزونه چت [سایت قرار](#)

شماره تماس پشتیبانی: ۰۲۱-۹۱۰۷۹۵۷۱

پشتیبانی ایمیل : support@gharar.ir

